




# LETNO POROČILO



skupine Inles  
za leto 2017

Ribnica, april 2018



## Kazalo vsebine

1.1 UVOD .....	3
1.2 VIZIJA IN POSLANSTVO SKUPINE INLES .....	4
1.3 POSLOVANJE SKUPINE INLES .....	4
1.3.1 IP INLES d.o.o. ....	5
1.3.2 LESCO GmbH & Co.KG .....	6
1.3.3 LESCO Handelsgesellschaft mbH.....	6
1.4 ZAPOSLENI NA DAN 31.12.2017 .....	7
1.5 RAVNANJE Z OKOLJEM .....	8
1.6 UPRAVLJANJE S TVEGANJI.....	8
1.7 NAČRTI ZA LETO 2018 .....	10
2. RAČUNOVODSKO POROČILO .....	11
2.1 UVOD .....	11
2.2 RAČUNOVODSKE USMERITVE.....	11
2.3 RAČUNOVODSKI IZKAZI SKUPINE INLES .....	16
2.4 POJASNILA K RAČUNOVODSKIM IZKAZOM.....	28
2.5 DOGODKI PO DATUMU IZKAZA FINANČNEGA POLOŽAJA .....	30
2.6 DRUGA RAZKRITJA .....	30
IZJAVA POSLOVODSTVA .....	31
REVIZORJEVO POROČILO O KONSOLIDIRANIH RAČUNOVODSKIH IZKAZIH ZA LETO 2017 .....	32

# 1. POSLOVNO POROČILO SKUPINE INLES

## 1.1 UVOD

Skupino INLES sestavljajo:

### Obvladujoča družba

**Firma:** INLES Proizvodnja, trženje in inženiring, d.d.

**Sedež:** Kolodvorska 22, 1310 Ribnica

**Matična številka:** 5103126

**Davčna številka:** 14775069

**Osnovni kapital:** 5.945.668,50 EUR

**Šifra dejavnosti:** 16.230 Stavbno mizarstvo in tesarstvo

**Predsednik upravnega odbora:** mag. Andrej Mate

### Odvisne družbe

**Firma:** IP INLES d.o.o., Družba za usposabljanje invalidov

**Sedež:** Kolodvorska 22, 1310 Ribnica

**Matična številka:** 1787080

**Davčna številka:** 89344952

**Osnovni kapital:** 229.210 EUR

**Šifra dejavnosti:** 16.230 Stavbno mizarstvo in tesarstvo  
85.322 dejavnost invalidskih organizacij

**Direktor:** Boštjan J. Thurnherr

**Firma:** LESCO Handelsgesellschaft mbH

**Sedež:** Äussere Neumarkterstrasse 80, 84453 Mühldorf am Inn

**Davčna številka:** 143/832/24300

**Osnovni kapital:** 51.129,19 EUR

**Direktor:** mag. Andrej Mate

**Firma:** LESCO Gesellschaft mbH & Co.KG

**Sedež:** Äussere Neumarkterstrasse 80, 84453 Mühldorf am Inn

**Davčna številka:** 145/623/34900

**Osnovni kapital:** 682.574,67 EUR

**Direktor:** mag. Andrej Mate,

**Prokurist:** Heinrich B. Fahnenmann

Glavnina dejavnosti odvisnih družb je vezanih na opravljanje storitev za matično družbo INLES d.d., ki v Sloveniji predstavlja največjega proizvajalca in izvoznika fasadnih elementov (okna, vrata, senčila) iz različnih vrst materialov t.j. lesa, plastike in aluminija.

Skupščina družbe je na seji 28.6.2016 sprejela sklep po umiku delnic z organiziranega trga



vrednostnih papirjev. Družba se je ob tem zavezala, da bo še 5 let po umiku delnic z organiziranega trga vrednostnih papirjev na svoji spletni strani objavljala četrtletne poslovne rezultate. Skladno s sklepom Ljubljanske borze d.d., bodo delnice umaknjene z borznega trga z dnem 2.7.2018.

Letno poročilo Skupine Inles sestavlja Inles d.d.. Poročilo je poleg na spletnih straneh Ljubljanske borze d.d. in Inles d.d. dostopno tudi na sedežu družbe Inles d.d. na Kolodvorski 22, Ribnica.

## **1.2 VIZIJA IN POSLANSTVO SKUPINE INLES**

Vizija Skupine INLES je ohraniti in okrepiti status celovitega ponudnika fasadnih elementov, znanega po širini programa in izvedb, kvaliteti, fleksibilnosti ponudbe, zanesljivosti in aktualnosti programov v razvojnem smislu.

Poslanstvo Skupine INLES je proizvodnja in prodaja visokokakovostnih, tržno aktualnih izdelkov pod blagovnimi znamkama INLES in ISARHOLZ, s tem doseganje stabilne rasti skupine, ter zagotavljanje zadovoljstva lastnikov, zaposlenih, poslovnih partnerjev in okolja, v katerem deluje.

## **1.3 POSLOVANJE SKUPINE INLES**

Poslovanje Skupine INLES je bilo v letu 2017 slabše kot preteklo leto. Prihodki od prodaje so se sicer povečali in za 6 %, vendar je bil, zaradi izgube v hčerinski družbi Lesco GmbH&Co.KG rezultat poslovanja negativen. Matična družba INLES d.d. in hčerinska družba IP Inles d.o.o. sta poslovali pozitivno

Konsolidirana čista izguba Skupine znaša 348.436 EUR.

Kot je razvidno iz priložene tabele, so relativno gledano stroški materiala in storitev večji za 10%, stroški dela so se povečali za 3 %.

Poslovanje skupine v največji meri odvisno od poslovanja matične družbe, lastnice t.j. INLES d.d.. Tudi hčerinska družba Lesco GmbH&CO.KG v prodajnih prihodkih, ki so tudi v letu 2017 narastli, je večino prodaje ustvarila z izdelki Inlesa, pomemben del pa predstavljajo tudi izdelki drugih proizvajalcev, ki jih INLES ne proizvaja in storitev montaž.

Obvladujoča družba in hčerinska družba IP Inles izboljšujeta finančne kazalnike poslovanja, hčerinska družba v Nemčiji pa je v letu 2017 končala v rdečih številkah.

Kljub pomembnemu povečanju prodaje preko hčerinske družbe Lesco GmbH&CO.KG, se izkazalo, da ta prinaša izgubo. Izguba je nastala zlasti zaradi napak pri izpeljavi velikih objektnih poslov, ki so predstavljali glavnino prodajnih prihodkov. Očitno je bila planirana marža v ponudbah od 15%-20% prenizka, vsled dodatnih stroškov, ki so nastajali v izvedbi. Tudi organizacija dela je bila neustrezna. Povečan obseg posla ob neustrezni kontroli, večjih stroških kot so bili planirani in ob prevelikem številu napak je botrovalo izgubi. Dejstvo je, da sta bila koncept in organizacija dobro zastavljena, izključno človeški faktor je razlog za izgubo, ki je nastala.



V letu 2018 ne planiramo širitve skupine oz. njenih enot, kar je ključen cilj nadaljnja konsolidacija, rast in razvoj obstoječih družb. Tudi v pravno-formalnem smislu, bo organizacija in struktura družb ostala nespremenjena.

Tabela št. 1: Pomembnejši podatki Skupine INLES za leto 2017

EUR	2017	2016	Indeks 2017/2016
Čisti prihodki od prodaje	22.358.683	21.084.298	106
Stroški blaga, mat. in storitev	15.295.876	13.900.715	110
Stroški dela	7.432.788	7.233.782	103
Poslovni izid iz poslovanja	- 258.821	184.240	
Čisti poslovni izid	- 348.436	74.742	
Sredstva	15.155.840	15.610.692	97
Kapital	4.572.136	4.954.421	92

### 1.3.1 IP INLES d.o.o.

Družba IP INLES d.o.o. je bila ustanovljena leta 2002 z namenom hitrejšega in učinkovitejšega razvoja obstoječih logističnih storitev, ki naj bi poleg uresničevanja ekonomskih ciljev omogočale tudi učinkovitejše in uspešnejše reševanje zaposlovanja obstoječih in novih invalidov.

Največji delež storitev po kriteriju zaposlenosti je realiziran na programu les in sicer 51%, poleg tega IP INLES d.o.o. izvaja tudi storitve na tehničnem področju (16%), energetiki (3%), kadrovsko pravnem področju (10%), trženju (13%) in na področju prehrane (7%).

Družba je v letu 2017 realizirala čiste prihodke v višini 2.074.840 EUR, kar v primerjavi s preteklim letom pomeni 2 % povečanje. Razlog za višji obseg prihodkov v letu 2017 je večji obseg opravljenih storitev za matično družbo. Večino prihodkov od prodaje (81 %) je družba ustvarila v okviru skupine. Poslovanje družbe v letu 2017 je bilo pozitivno, čisti dobiček je izkazan v višini 35.709 EUR. V letu 2016 je čisti dobiček znašal 8.601 EUR.

Na dan 31.12.2017 je osnovni kapital družbe znašal 229.210 EUR. V začetku leta je bila, s strani matične družbe, skonverzijo kratkoročnih terjatev v kapital izvedena dokapitalizacija v višini 200.000 EUR. Višina celotnega kapitala v bilanci stanja je 291.673 EUR.

V letu 2017 je bilo obračunanih skupaj 615.673,92 EUR namenskih sredstev – odstopljenih prispevkov zaradi zaposlenih invalidov. Vsa sredstva odstopljenih prispevkov iz leta 2017 so bila v letu 2017 tudi porabljena in sicer 383.092,04 EUR za sofinanciranje bruto plač invalidov in v višini

232.545,25 EUR za odplačilo nakupa poslovnih prostorov in opreme. Prejetih je bilo tudi 89.209,52 EUR subvencij plač invalidov.

Predhodno navedena namenska sredstva so se uporabila v skladu z nameni iz 61. člena Zakona o zaposlitveni rehabilitaciji in zaposlovanju invalidov (U.L. RS ŠT 16/2007) in Spremembami in dopolnitvami istega zakona ZZRZI-C (U.L. RS št. 87/11).

### **1.3.2 LESCO GmbH & Co.KG**

Družba LESCO GmbH & Co.KG je imela v devetdesetih letih prejšnjega stoletja zelo pomembno vlogo v poslovanju takratnega Inlesa, saj je preko nje potekala nabava uvoženih repromaterialov in prodaja na trge zahodne Evrope. Prodaja in fakturiranje proizvodov na avstrijski in nemški trg je preko Lesca potekalo do konca leta 2003, z direktno nabavo repromateriala pa je INLES d.d. pričel leta 2002.

LESCO GmbH & Co.KG sedaj opravlja storitve, povezane s trženjem izdelkov prodajnega programa matične družbe pod blagovno znamko „ISARHOLZ“, katera je bila v letu 2007 prodana matični družbi.

Družba se je sredi leta 2015 prvič pričela ukvarjati s prodajo končnim kupcem in sicer na področju Burghausna. V celoti je bil urejen in opremljen nov prodajno informacijski center in prodajni salon.

V letu 2017 je družba izkazala prihodke v višini 2.550.174 EUR, 33% več kot preteklo leto. Večino prihodkov je družba ustvarila s prodajo izdelkov proizvedenih v matični družbi in z opravljanjem storitev za matično družbo. Kljub povečanju prihodkov je bilo poslovanje negativno, izguba je znašala znaša 342.670 EUR. Razlog za izgubo so previsoki stroški poslovanja in odpisi terjaev. V letu 2016 je bil izkazan dobiček ki je znašal 27.697 EUR. Družba ima na dan 31.12.2017 negativen kapital v višini 2.234.413 EUR.

### **1.3.3 LESCO Handelsgesellschaft mbH**

Družba je imela v letu 2017 prihodke v višini 7.246,46 EUR, s katerimi so pokriti stroški financiranja in nekateri drugi stroški tako, da je za leto 2017 izkazan poslovni izid v znesku 0 EUR. Družba ima v lasti 10 % delež družbe LESCO GmbH & Co.KG.

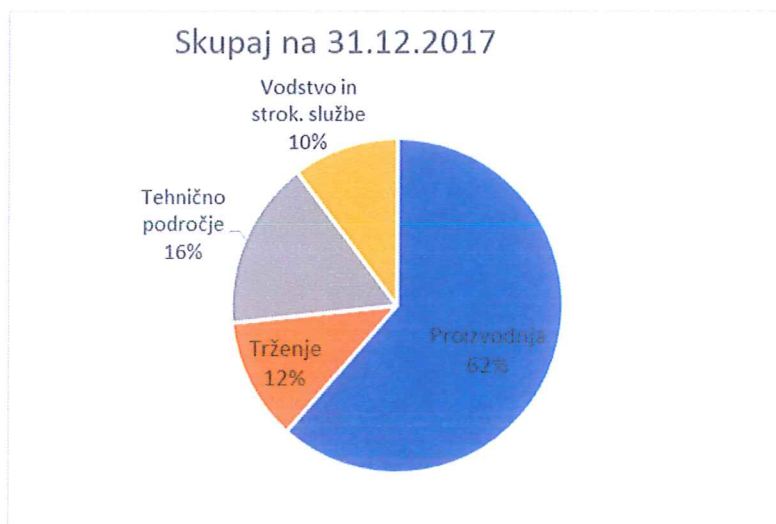
Na dan 31.12.2017 ima družba negativen kapital, ki znaša 152.502 EUR.

INLES d.d. je postal lastnik obeh družb v letih 1999 in 2000.

## **1.4 ZAPOSLENI NA DAN 31.12.2017**

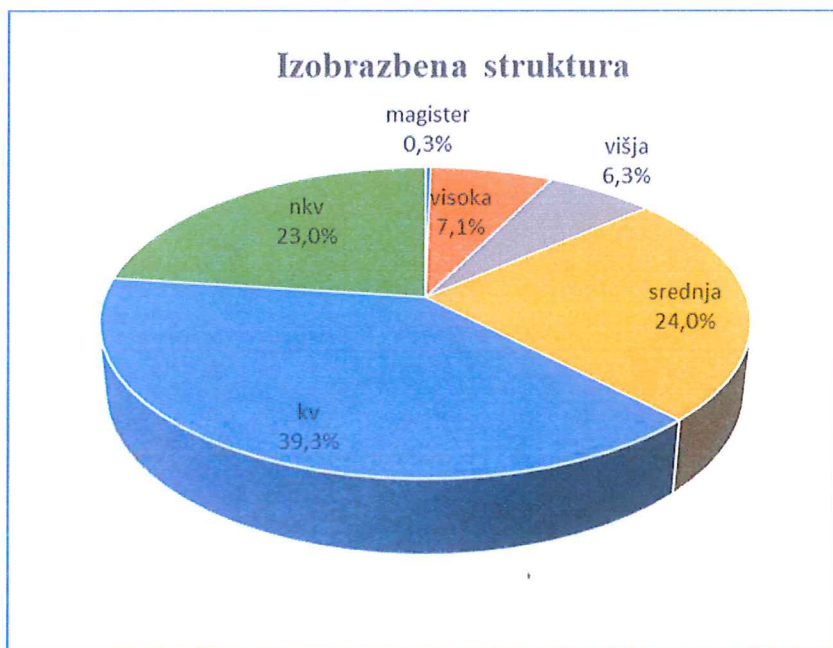
Struktura zaposlenih po programih na dan 31.12.2017

Zap.št.	Program	Inles	IP Inles	Lesco	Skupaj na 31.12.2017	%
1	Proizvodnja	177	56		233	61,48
2	Trženje	28	13	4	45	11,87
3	Tehnično področje	42	20		62	16,36
4	Vodstvo in strok. službe	19	20		39	10,29
	<b>Skupaj</b>	<b>266</b>	<b>109</b>	<b>4</b>	<b>379</b>	<b>100,00</b>



Izobrazbena struktura zaposlenih v Skupini Inles d.d. na dan 31.12.2017

magister	visoka	višja	srednja	kv	nkq	skupaj
1	27	24	91	149	87	379
0,3%	7,1%	6,3%	24,0%	39,3%	23,0%	100,0%





Število zaposlenih v Skupini je v letu 2017 zmanjšalo za 1. V družbi LESCO GmbH ni zaposlenih. V Skupini je zaposlenih 249 moških in 131 žensk. Povprečno število zaposlenih na podlagi delovnih ur je 368,07.

## 1.5 RAVNANJE Z OKOLJEM

V Skupini INLES imamo urejeno ravnanje z odpadki in odpadnimi surovinami. Za njihov odvoz imamo sklenjene pogodbe z različnimi podjetji, ki se ukvarjajo s to dejavnostjo. To so: Interseroh d.o.o., Komunala Ribnica d.o.o., Dinos d.d., Ekorel d.o.o..

Leseni odpadki, ki nastanejo pri proizvodnji izdelkov iz lesa, služijo za kurjavo v lastni kotlovnici.

## 1.6 UPRAVLJANJE S TVEGANJI

**Poslovna tveganja** so v največji meri povezana z ustreznim zagotavljanjem dovolj visokega nivoja prodajnih prihodkov tako po vprašanju višine, dinamike, strukture in ustrezne profitabilnosti. K poslovnim tveganjem spada tudi ustrezen nivo oblikovanja stroškov, ohranjanje stvarnega in finančnega premoženja družb in zaščita blagovnih znamk.

Posamezne vrste tveganja na področju poslovanja lahko razdelimo na:

1. tržna tveganja
2. proizvodna tveganja
3. investicijska tveganja
4. kadrovska tveganja
5. tveganja izgube premoženja
6. tveganja po vprašanju reklamacij

Ad 1)

Na **področju tržnih tveganj** je ključno, da ima Skupina Inles izjemno razpršenost kupcev, saj največji kupec predstavlja v velikosti obsega prihodkov 15 % vseh prihodkov, naslednji pa pade že na manj kot 4% vseh prodajnih prihodkov. Dodatna varovalka je povečevanje razpršenosti tržne segmentacije po državah izvoza, saj je ključni trg Nemčija padel iz nekdanjega deleža 75% na 55%. Ta trend dodatnega razprševanja trgov se bo še nadaljeval. Pomemben namen zmanjševanja tržnih tveganj je tudi široka prodajno proizvodna paleta izdelkov, kar nam omogoča ustrezno in hitro reagiranje na spreminjanje tržnih trendov.

Na tržnem področju je največje tveganje močna prisotnost cenениh konkurentov iz držav nekdanje Vzhodne Evrope, predvsem Poljske, ne pa iz Azije, kot je to prisotno v nekaterih drugih panogah.

Glede na izjemno zahtevnost naših izdelkov, značaj proizvodnje le za znanega kupca, znanje, tržno razpršenost kupcev in tudi držav ter glede na širino prodajnega programa ocenjujemo, da je izpostavljenost glede prodajnih tveganj zmerna, se pa na določenih segmentih povečuje.

Ad 2)

**Na področju proizvodnih tveganj** ni večjih nevarnosti, saj se je v Skupini Inles v zadnjem obdobju izrazito izboljšala kvaliteta izdelkov, kateri so po tehničnih, materialnih in drugih karakteristikah usklajeni z aktualnimi evropskimi standardi oz. to usklajevanje poteka tekoče glede na dinamiko sprememb in uvajanje novih zahtev. Pravzaprav je področje proizvodnje in prodaje fasadnih elementov (okna, vhodna vrata) v vse večji meri izpostavljeno novim zahtevam glede toplotne izolativnosti, varnosti, ekološke ustreznosti in tudi drugim zahtevam, kar ustreza večjim proizvajalcem, kamor Inles sodi. Tem zahtevam bo v prihodnje še lažje slediti, saj družba razpolaga z najsodobnejšo tehnologijo za proizvodnjo lesenih oken in vrat, prenovljena je tudi linija za proizvodnjo izdelkov iz plastike.

Ad 3)

**Investicijska tveganja** v veliki meri ne obstajajo, saj se investira v preizkušeno opremo in po dolgotrajnih preizkusih ter varovalkah v pogodbah s ponudniki investicijske opreme. Določeno tveganje predstavlja uvajanje nove proizvodno prodajne programske opreme, saj zadeve še vedno ne delujejo v skladu s pričakovanji.

Ad 4)

**Izguba ključnih kadrov** je vsekakor veliko poslovno tveganje, ki ga poskušamo minimizirati s pripravljanjem zaposlenih za hiter prevzem dela v primeru fluktuacije, ustreznim nagrajevanjem in stimuliranjem ključnih zaposlenih in drugimi ukrepi. . Določeno tveganje na kadrovske področju predstavlja starostna struktura zaposlenih, bolniške odsotnosti lahko povzročajo motnje v posameznih segmentih poslovnega procesa, število zaposlenih se iz leta v leto zmanjšuje, nadomeščanje z mladimi kadri pa je še vedno minimalno.

V prihodnjih obdobjih je načrtovano pospešeno vključevanje madih v delo družbe in sicer s štipendiranjem, pripravništvu in obveznimi praksami.

Ad 5)

Ob ustreznem nivoju prihodkov in poslovnih rezultatov so družbe Skupine Inles glede na zadolženost vsekakor sposobne odplačevati obveznosti in je **tveganje izgube premoženja** kljub hipotekam na premoženje relativno majhno. Celoten sistem je tudi ustrezno zavarovan.

**Finančna tveganja** so tveganja, ki izvirajo iz finančnih poslov. Skupina je izpostavljena naslednjim vrstam finančnih tveganj:

1. valutno tveganje
2. obrestno tveganje
3. kreditno tveganje
4. plačilno sposobnostno tveganje

Ad 1)

Celotni izvoz in uvoz sta opravljena v evrih. Tečaj te valute se je z vstopom Slovenije v ERM 2 skoraj popolnoma stabiliziral, zato je **valutno tveganje** minimalno.

Skupina ne uporablja izvedenih finančnih inštrumentov za obvladovanje valutnega tveganja.

Ad 2) **Obrestno tveganje** je nevarnost, da bo prišlo do neugodnega ali škodljivega gibanja (spremembe) obrestne mere.

V letu 2017 se je v Skupini sicer znižala zadolženost pri finančnih ustanovah, vendar je kreditna



izpostavljenost še vedno pomembna. Do kreditodajalcev je izpostavljena samo matična družba. Dolgoročna posojila so obrestovana z variabilno obrestno mero in v primeru porasta EURIBOR-a obstaja zmerno obrestno tveganje.

Ad 3)

**Kreditno tveganje** je tveganje, da bo prekinjen tok poravnavanja obveznosti, oz. da nam nasprotna stranka ne bo poravnala obveznosti in s tem povzročila družbi finančno izgubo.

Stanje v panogi kjer deluje podjetje, kljub nekaterim znakom izboljšanja, še vedno terja povečano pozornost. Gradbeništvo je dejavnost, v kateri so tveganja zaradi neplačil precejšnja. Likvidnost pri nekaterih naših kupcih se še vedno ni bistveno izboljšala, zato obstaja tveganje, da bodo določene terjatve plačane z zamudo, obstaja tudi verjetnost, da bo potrebno kakšno terjatev ali del terjatve tudi odpisati.

Tovrstno tveganje se zmanjšuje s preverjanjem bonitet kupcev, zavarovanjem terjatev (SID-PKZ), bančnimi garancijami, kjer obstaja veliko tveganje, se zahteva avansno plačilo. Nekatere dolgoročne terjatve so zavarovane s hipoteko.

Ad 4)

**Likvidnostno tveganje** je tveganje, da se bodo družbe znašle v položaju, ko ne bodo mogle izpolniti svojih finančnih obveznosti.

Glede na dejstvo, da določen del obveznosti predstavljajo zapadle obveznosti do dobaviteljev, obstaja določeno plačilno sposobnostno tveganje. Tveganje obstaja tudi zaradi nepredvidljivih razmer na finančnem trgu, pri pridobivanju finančnih virov za kratkoročne potrebe za premostitev morebitnih likvidnostnih težav.

Družbe v Skupini se za zmanjševanje tveganja plačilne sposobnosti poslužujejo različnih ukrepov: usklajevanje plačil z dobavitelji, podaljševanje rokov plačil z dobavitelji, izboljševanje razmerja med kratkoročnimi in dolgoročnimi obveznostmi iz financiranja, prodajo terjatev in s kratkoročnimi posojili.

## 1.7 NAČRTI ZA LETO 2018

Skupina INLES za leto 2018 načrtuje prihodke od prodaje v višini 21,7 mio EUR. Planira se pozitivno konsolidirano poslovanje.

Planirani prihodki so, zaradi spremembe načina prodaje v družbi Lesco, nekoliko nižji kot preteklo leto. Ob stabilni gospodarski situaciji na nekaterih ključnih trgih (Nemčija, Avstrija, Švica, Francija) se pričakuje, da bomo pridobili nove kupce oz. povečali prodajo preko obstoječih. Načrtovano je pozitivno poslovanje matične družbe in družbe IP Inles d.o.o., hčerinska družba Lesco pa bo v 2018 predvidoma še poslovala negativno.

Situacijo v družbi Lesco GmbH&Co.KG rešujemo s tem, da smo našli partnerja, ki bo prevzel poslovanje v svojem imenu in za svoj račun, deloval na obstoječi lokaciji in tudi prevzel del zaposlenih, Prodajal bo izdelke iz našega prodajnega programa, kar pomeni, da bo določen del izgub v prihodnje indirektno pokrit s prodajo izdelkov omenjenemu partnerju. S tem bodo tudi nižji tudi stroški.

Število zaposlenih naj bi se v letu 2018 zmanjšalo, ob koncu leta bo v skupini Inles predvidoma zaposlenih 368 oseb. Končno število zaposlenih bo odvisno tudi od obsega naročil.



V letu 2018 ni predvidenih večjih investicij, načrtovano je, da bo v ta namen porabljenih 400.000 EUR.

Eden pomembnejših ciljev bo krepitev produktivnosti dela, seveda pa se bodo nadaljevali procesi kadrovske konsolidacije, racionalizacije in optimizacije procesov. Ključni pomen pa bo imela tudi krepitev blagovnih znamk INLES in ISARHOLZ, pridobivanje novih kupcev z veliko širino našega prodajnega programa, fleksibilnostjo, kvaliteto in zanesljivostjo.

Finančna konsolidacija ostaja tudi v letu 2018 eden najpomembnejših ciljev celotne Skupine, kateremu bo posvečeno veliko aktivnosti in ukrepov. Načrtovano je zmanjševanje zadolženosti v podobnem obsegu kot v letu 2017.

## **2. RAČUNOVODSKO POROČILO**

### **2.1 UVOD**

Družba Inles d.d., s katere delnicami se trguje na prostem trgu Ljubljanske borze, je kot matična družba zavezana k izdelavi skupinskih računovodskih izkazov.

Razkrivamo posamezne kategorije v skladu z Mednarodnimi standardi računovodskega poročanja, v katerih so razkritja predpisana. Pri vseh pomembnih prikazanih zneskih v računovodskih izkazih smo razkrili tudi primerjalne informacije iz preteklega obdobja in jih vključujemo tudi v besedne in opisne informacije.

### **2.2 RAČUNOVODSKE USMERITVE**

#### **Podlaga za sestavitev računovodskih izkazov**

Računovodski izkazi so sestavljeni v evrih, brez stotin.

Kot poštena vrednost nepremičnin, naprav in opreme je prevzeta nabavna vrednost.

Priprava računovodskih izkazov v skladu z MSRP zahteva od posloводства določene presoje, ocene in predpostavke, ki vplivajo na uporabo računovodskih usmeritev in na izkazane vrednosti sredstev in obveznosti, prihodkov in odhodkov. Te ocene in z njimi povezane predpostavke temeljijo na preteklih izkušnjah in vrsti drugih, v danih okoliščinah primernih dejavnikov. Na njih temelječe presoje vrednosti sredstev in obveznosti se lahko razlikujejo od drugih virov. Tudi poznejši dejanski rezultati lahko od teh ocen odstopajo.

Računovodske usmeritve, ki so navedene v nadaljevanju, so bile dosledno uporabljene v vseh obdobjih, ki so prikazana v teh konsolidiranih računovodskih izkazih in pri pripravi začetne bilance stanja v skladu z MSRP na dan 1.1.2004 z namenom prehoda na prvo uporabo MSRP.

Navedene računovodske usmeritve so dosledno uporabile vse družbe v Skupini Inles.

### **Izjava o skladnosti**

Konsolidirani računovodski izkazi so sestavljeni v skladu z Mednarodnimi standardi računovodskega poročanja (MSRP), ki jih je razglasil Odbor za mednarodne računovodske standarde (IASB).

### **Podlaga za konsolidacijo**

V konsolidacijo računovodskih izkazov so bile poleg obvladujoče družbe Inles d.d., vključene naslednje odvisne družbe: Lesco GmbH München v katerem ima obvladujoča družba 100% lastniški delež, Lesco GmbH&Co.KG München, ki je neposredno 90% v lasti obvladujoče družbe, posredno, preko Lesco GmbH pa še 10% (skupaj 100%) in IP Inles d.o.o., lastništvo obvladujoče družbe 100%.

Poslovno leto družb Skupine Inles je enako koledarskemu letu.

Pri izdelavi konsolidiranih računovodskih izkazov se uporablja metoda popolnega uskupinjevanja.

#### *Posli, izločeni v postopku konsolidacije*

Pri sestavi konsolidiranih računovodskih izkazov so izločena stanja, nerealizirani dobički in izgube, prihodki in odhodki, ki izvirajo iz poslov znotraj Skupine Inles.

#### *Posli v tuji valuti*

Posli, izraženi v tuji valuti, se preračunavajo po referenčnem tečaju ECB na dan posla.

Denarna sredstva in obveznost, izražena v tuji valuti na dan bilance stanja, se preračunajo v evre po referenčnem tečaju ECB, veljavnem na zadnji dan obračunskega obdobja. Tečajne razlike se pripoznajo v izkazu poslovnega izida.

Nedelarne postavke in obveznosti, ki so izmerjene po izvorni vrednosti v tuji valuti, se pretvorijo po referenčnem tečaju ECB na dan posla. Nedelarne postavke in obveznosti, izražene v tuji valuti, se pretvorijo v evre po referenčnem tečaju ECB na dan, ko je bila poštna vrednost določena.

#### *Računovodski izkazi podjetji v Skupini*

Vsa podjetja v skupini uporabljajo pri sestavi računovodskih izkazov valuto EUR.

### **Zemljišča, zgradbe in oprema**

Zemljišča so vrednotena po nabavni vrednosti, zmanjšani za morebitno oslabitev. Zgradbe in oprema so vrednotene po nabavni vrednosti, zmanjšani za obračunano amortizacijo in morebitno oslabitev vrednosti.

Če obstaja kakšno znamenje, da utegne biti sredstvo oslabiljeno, ocenimo njegovo nadomestljivo vrednost. Če ni mogoče oceniti nadomestljive vrednosti sredstva, se ugotovi nadomestljiva vrednost denar ustvarjajoče enote, ki ji sredstvo pripada.

Znesek amortizacije se v vsakem obdobju pripozna v poslovnem izidu. Amortizacija objektov in opreme se začne, ko je sredstvo razpoložljivo za uporabo.

Amortizacija se obračunava po metodi enakomernega časovnega amortiziranja ob upoštevanju ocenjene dobe koristnosti posameznega opredmetenega sredstva. Zemljišča se ne amortizirajo.

Dobe uporabnosti za posamezne vrste osnovnih sredstev so opredeljene po amortizacijskih



skupinah z letnimi amortizacijskimi stopnjami:

- gradbeni objekti od 1,5 % do 4,0 %
- posamezni deli zgradb 6%
- proizvodna oprema od 6,67 % do 33,3 %
- računalniška oprema od 20% do 50,0 %
- motorna vozila od 20 %
- druga oprema od 6,67 % do 33,3%

Zemljišča se ne amortizirajo, ker njihova doba koristnosti ni določljiva.

### **Naložbene nepremičnine**

Naložbena nepremičnina je nepremičnina, posedovana, da bi prinašala najemnino in povečala vrednost dolgoročne naložbe.

Naložbena nepremičnina, ki izpolnjuje pogoje za pripoznanje, se v začetku ovrednoti po nabavni vrednosti, ki jo sestavljajo nakupna cena in stroški nakupa.

Naložbene nepremičnine se po začetnem pripoznanju merijo po modelu nabavne vrednosti. Objekti so amortizirani po metodi enakomernega časovnega amortiziranja, stopnja amortizacije je 2,5% do 4%.

### **Neopredmetena sredstva**

Neopredmetena sredstva so izkazana po nabavni vrednosti, zmanjšani za amortizacijski popravek in morebitno oslabitev vrednosti.

Amortizacija neopredmetenih osnovnih sredstev se obračunava po metodi enakomernega časovnega amortiziranja ob upoštevanju dobe koristnosti neopredmetenih sredstev, razen če so te dobe nedoločene.

Dobe uporabnosti za posamezne vrste neopredmetenih sredstev so opredeljene po amortizacijskih skupinah z letnimi amortizacijskimi stopnjami: 3,33% (balgovna znamka) in 10 – 50 % (programska oprema).

### **Nekratkoročna sredstva za prodajo**

Nekratkoročna sredstva za prodajo so bivša osnovna sredstva namenjena prodaji in niso v uporabi.

### **Zaloge**

Zaloge v družbah v Skupini Inles predstavljajo: zaloge materiala, zaloge nedokončane proizvodnje, zaloge proizvodov in trgovskega blaga in predujmi za zaloge.

Količinsko enoto zaloge materiala in trgovskega blaga podjetje vrednoti po nabavni ceni, ki jo sestavlja nakupna cena, uvozne in druge dajatve in neposredni stroški nabave. Pri porabi zalog materiala družba uporablja metodo drsečih povprečnih cen.

Prevrednotenje zalog je sprememba njihove knjigovodske vrednosti. Če so ob koncu obračunskega obdobja zaloge materiala ovrednotene po višjih cenah, kot izhajajo iz končnih nabavnih (tržnih) cen, je treba vrednosti zalog zmanjšati na vrednost, izračunano na podlagi zadnjih nabavnih cen, za razliko pa obremeniti stroške materiala. Ob koncu obračunskega obdobja je potrebno vrednost zalog, izkazano v poslovnih knjigah, primerjati z njihovo čisto iztržljivo vrednostjo. Če je



knjigovodska vrednost večja, je treba vrednost zalog zmanjšati na čisto iztržljivo vrednost, odpis vrednosti pa všteti med odhodke poslovanja. Vrednost zalog je treba odpisati pri vsaki postavki ali skupini podobnih postavk posebej.

Zaloge nedokončane proizvodnje so vrednotene po proizvajalnih stroških, ki vključujejo vse direktne stroške proizvodnje, stroške amortizacije in stroške obratne režije. V analitični evidenci družba spremlja skupine zalog nedokončane proizvodnje po njenih delovnih nalogih, vrednotijo pa se po stopnjah dovršenosti proizvodnje.

Zaloge gotovih proizvodov so vrednotene s proizvajalnimi stroški.

Tako kot zaloge materiala in trgovskega blaga je potrebno zaloge nedokončane proizvodnje in gotovih proizvodov na koncu obračunskega obdobja primerjati z njihovo čisto iztržljivo vrednostjo in morebitno razliko odpisati na čisto iztržljivo vrednost pri vsaki postavki posebej.

### **Poslovne in druge terjatve**

Poslovne terjatve so pripoznane v vrednosti izdanih računov, zmanjšane za morebitne popravke vrednosti. Ocena popravkov vrednosti je zasnovana na podlagi razumnega pričakovanja, da poplačilo ni več verjetno v celoti oz. določenemu znesku. Kriterij za oblikovanje popravka vrednosti je presoja posamične zapadle terjatve najmanj enkrat letno.

### **Denarna sredstva**

Denarna sredstva vključujejo stanje evrov in deviznih sredstev na računih pri bankah in v blagajnah. Stanje denarnih sredstev v tujih valutah je spremenjeno v domačo valuto po referenčnem tečaju ECB na zadnji dan poslovnega leta.

### **Aktivne časovne razmejitve**

Med aktivnimi časovnimi razmejitvami izkazujemo vnaprej plačane naročnine, najemnine in zavarovalne premije, katerih izdatek bo bremenil naslednje poslovno leto.

### **Finančne naložbe**

Za prodajo razpoložljive finančne naložbe se začetno pripoznavajo po nabavni vrednosti. V primeru presoje o oslabitvi finančnih naložb, izkazanih po nabavni vrednosti, se znesek izgube izmeri kot razlika med knjigovodsko vrednostjo finančne naložbe in sedanjo vrednostjo neto pričakovanih denarnih tokov, diskontiranih po izvorni veljavni obrestni meri. Vrednost izgube se pripozna v poslovnem izidu.

### **Kapital**

Kapital je obveznost do lastnikov, ki pred prenehanjem podjetja ne zapade v plačilo.

Kapital družbe sestavlja: vpoklicani kapital, kapitalne rezerve, rezerve iz dobička, lastne delnice kot odbitna postavka, preneseni čisti poslovni izid, čisti izid tekočega leta in rezerve. Sestavine kapitala so razkrite v izkazu gibanja kapitala.

### **Rezervacije**

Družbe pripoznajo rezervacije, ko so za njih izpolnjeni pogoji in sicer v breme ustreznih stroškov oziroma odhodkov.

Med rezervacijami prikazujemo tudi rezervacije za jubilejne nagrade, odpravnine ob upokojitvi in

rezervacije za reklamacije.

### **Finančne obveznosti**

Finančne obveznosti se vodijo po izvorni (pogodbeni) vrednosti. Ker stroški najemanja in vodenja finančnih obveznosti zanemarljivo vplivajo na veljavno obrestno mero, se posebej ne izračunavajo. Finančne obveznosti se v skladu s tem vodijo po pogodbeni obrestni meri, stroški povezani s finančnimi obveznostmi pa bremenijo obdobje v katerem nastanejo.

### **Poslovne obveznosti**

Obveznosti do dobaviteljev in druge poslovne obveznosti so izkazane po njihovi izvorni vrednosti.

### **Pasivne časovne razmejitev**

Pasivne časovne razmejitev vključujejo vnaprej vračunane odhodke, kratkoročno odložene prihodke in DDV od danih predujmov, ki obremenjujejo poslovni izid tekočega leta. Obveznost za izplačilo je pričakovano v naslednjem obračunskem obdobju.

### **Izkaz poslovnega izida in vseobsegajočega donosa**

Izkaz poslovnega izida in vseobsegajočega donosa je temeljni računovodski izkaz, ki prikazuje koliko prihodkov je podjetje ustvarilo v enem letu, koliko je bilo odhodkov in kakšen poslovni izid ustreza takšnemu poslovanju.

### **Prihodki**

Prihodki od prodaje proizvodov se pripoznajo, ko podjetje prenese na kupca pomembna tveganja in koristi, povezane z lastništvom proizvodov. Prihodki od prodaje storitev so priznani v obračunskem obdobju, v katerem so storitve dejansko opravljene.

### **Zasluzki zaposlencev**

Med druge dolgoročne zasluzke so uvrščene odpravnine ob upokojitvi in jubilejne nagrade. Za izmero teh zasluzkov se uporablja prenovljeni MSRP 19, ki zahteva vrednotenje aktuarske obveznosti v skladu s pričakovano rastjo plač od dneva vrednotenja do predvidene upokojitve zaposlenih oseb. To pomeni vračunavanje stroškov sorazmerno z opravljenim delom. Obveznost je pripoznana v velikosti sedanje vrednosti pričakovanih prihodnjih izdatkov. Pri merjenju ocenimo tudi realno povečanje plač in fluktuacijo.

### **Stroški izposojanja**

Stroški izposojanja so obresti in drugi stroški, ki nastanejo v zvezi z izposojanjem finančnih sredstev. Stroški izposojanja se pripoznajo kot odhodki v obdobju v katerem nastanejo, ne glede na to kako se posojilo uporabi.

### **Odloženi davki**

Pri izkazovanju odloženih davkov se upoštevajo začasne razlike med knjigovodsko vrednostjo sredstev in obveznostmi za potrebe finančnega poročanja in zneskov za potrebe davčnega poročanja. Znesek odloženega davka temelji na pričakovanem načinu povrnitve oziroma poravnave knjigovodske vrednosti sredstev in obveznosti ob uporabi davčnih stopenj, veljavnih na datum bilance stanja.

Odložene davke je potrebno pripoznati tudi za začasne razlike pri izločitvi medsebojnih dobičkov pri prodaji OS.



Odložena terjatev za davek se pripozna samo v obsegu za katerega obstaja verjetnost, da bo na voljo prihodnji obdavčljivi dobiček, v breme katerega bo v prihodnje uporabiti odloženo terjatev. Odložene terjatve za davek se zmanjšajo za znesek, za katerega ni več verjetno, da bo mogoče uveljaviti davčno olajšavo povezano s sredstvom.

#### **Izkaz vseobsegajočega donosa**

Sestavljen je iz čistega poslovnega izida in drugega vseobsegajočega donosa. Izkaz drugega vseobsegajočega donosa vsebuje postavke prihodkov in odhodkov vključno s prilagoditvami zaradi prerazvrstitev, ki niso pripoznane v poslovnem izidu.

#### **Izkaz denarnih tokov**

V Skupini Inles je izkaz denarnih tokov sestavljen po neposredni metodi. Izkaz denarnih tokov prikazuje spremembe stanj denarnih sredstev za obdobje sestavljanja in sicer denarne tokove pri poslovanju, naložbenju in financiranju. Podatki se pridobijo iz posebnih poslovnih knjig podjetja in sicer iz neposrednih prejemkov in izdatkov za vsako kategorijo posebej.

#### **Izkaz gibanja kapitala**

Izkaz gibanja kapitala je sestavljen tako, da prikazuje spremembe vseh sestavin kapitala zajetih v izkazu finančnega izida. Ima obliko sestavljene razpredelnice vseh sestavin kapitala in se prikazuje za dve zaporedni leti.

#### **Odnosi z odvisnimi družbami**

Poslovni odnosi med družbami skupine Inles se nanašajo predvsem na opravljene storitve, v pretežni meri so to poslovne storitve in najemnina.

Posli med povezanimi strankami se opravljajo po istih pogojih, kot veljajo v običajnem premišljenem poslovanju.

#### **Presoje in viri negotovosti**

Glede na upoštevane predpostavke o prihodnjem poslovanju skupine, poslovodstvo ocenjuje, da v bližnji prihodnosti ne obstajajo negotovosti ki bi lahko povzročile bistvene spremembe v izkazih.

## **2.3 RAČUNOVODSKI IZKAZI SKUPINE INLES**



KONSOLIDIRAN IZKAZ FINANČNEGA POLOŽAJA SKUPINE INLES

31.12.2017

EUR

Vsebina		31.12.2017	31.12.2016	IND. 17/16
<b>A.</b>	<b>DOLGOROČNA SREDSTVA</b>	<b>9.313.705</b>	<b>9.905.687</b>	<b>94</b>
<b>I.</b>	<b>Neopredmetena sredstva in dolg. AČR</b>	<b>248.784</b>	<b>255.718</b>	<b>97</b>
1.	Dolgoročne premoženske pravice	244.647	251.247	97
2.	Druge dolgoročne aktivne časovne razmejitve	4.137	4.471	93
<b>II.</b>	<b>Opredmetena osnovna sredstva</b>	<b>7.475.270</b>	<b>7.938.200</b>	<b>94</b>
1.	Zemljišča	1.364.354	1.378.801	99
2.	Zgradbe	3.638.963	3.828.499	95
3.	Proizvajalne naprave in stroji	2.234.933	2.513.351	89
4.	Druge naprave in oprema	225.481	217.549	104
5.	Opredmetena osnovna sredstva v pridob.-preduje	11.539		
<b>III.</b>	<b>Naložbene nepremičnine</b>	<b>135.255</b>	<b>141.267</b>	<b>96</b>
<b>IV.</b>	<b>Dolgoročne finančne naložbe</b>	<b>125.495</b>	<b>109.343</b>	<b>115</b>
1.	Dolgoročne finančne naložbe, razen posojil	125.495	109.343	115
2.	Dolgoročna posojila			
<b>V.</b>	<b>Dolgoročne poslovne terjatve</b>	<b>915.232</b>	<b>1.050.522</b>	<b>87</b>
1.	Dolgoročne poslovne terjatve do kupcev	915.232	1.050.522	87
2.	Dolgoročne poslovne terjatve do drugih			
<b>VI.</b>	<b>Odložene terjatve za davek</b>	<b>413.669</b>	<b>410.637</b>	<b>101</b>
<b>B.</b>	<b>KRATKOROČNA SREDSTVA</b>	<b>5.754.586</b>	<b>5.669.047</b>	<b>102</b>
<b>I.</b>	<b>Sredstva za prodajo</b>			
<b>II.</b>	<b>Zaloge</b>	<b>2.260.400</b>	<b>2.014.623</b>	<b>112</b>
1.	Material	1.142.282	1.050.752	109
2.	Nedokončana proizvodnja	260.296	167.665	155
3.	Proizvodi in trgovsko blago	857.822	796.206	108
<b>III.</b>	<b>Kratkoročne finančne naložbe</b>	<b>545.633</b>	<b>737.614</b>	<b>74</b>
1.	Kratkoročne finančne naložbe, razen posojil			
2.	Kratkoročna posojila	545.633	737.614	74
<b>IV.</b>	<b>Kratkoročne poslovne terjatve</b>	<b>2.747.349</b>	<b>2.782.873</b>	<b>99</b>
1.	Kratkoročne poslovne terjatve do kupcev	2.451.318	2.572.055	95
2.	Kratkoročne poslovne terjatve do drugih	296.031	210.818	140
<b>V.</b>	<b>Denarna sredstva</b>	<b>201.204</b>	<b>133.937</b>	<b>150</b>
<b>C.</b>	<b>KRATKOROČNE AČR</b>	<b>87.549</b>	<b>35.958</b>	<b>243</b>
	<b>SKUPAJ SREDSTVA</b>	<b>15.155.840</b>	<b>15.610.692</b>	<b>97</b>
	Izvenbilančna sredstva	4.155.845	4.605.729	90

A.	<b>KAPITAL</b>	<b>4.572.136</b>	<b>4.954.421</b>	<b>92</b>
I.	Vpoklicani kapital	5.945.669	5.945.669	100
II.	Kapitalske rezerve	516.412	516.412	100
III.	Rezerve iz dobička	1.504.137	1.443.488	104
IV.	Preneseni čisti poslovni izid	-2.890.903	-2.942.029	98
V.	Čisti izid poslovnega leta	-409.085	54.440	
VI.	Rezerve - vred.po pošteni vrednosti	-94.094	-63.559	148
VII.	Razlika iz prevred.RI iz tuje valute			
B.	<b>REZERVACIJE IN DOLG. PČR</b>	<b>919.177</b>	<b>755.634</b>	<b>122</b>
1.	Rezervacije za pokojnine in podobne obveznosti	799.039	661.736	121
2.	Druge rezervacije	120.138	93.898	128
C.	<b>DOLGOROČNE OBVEZNOSTI</b>	<b>2.146.004</b>	<b>2.821.590</b>	<b>76</b>
I.	<b>Dolgoročne finančne obveznosti</b>	<b>2.027.004</b>	<b>2.685.590</b>	<b>75</b>
1.	Dolgoročne finančne obveznosti do bank	1.126.638	1.617.537	70
2.	Druge dolgoročne finančne obveznosti	900.366	1.068.053	84
II.	<b>Dolgoročne poslovne obveznosti</b>	<b>119.000</b>	<b>136.000</b>	<b>88</b>
III.	Odložene obveznosti za davek			
Č.	<b>KRATKOROČNE OBVEZNOSTI</b>	<b>7.512.895</b>	<b>7.073.432</b>	<b>106</b>
I.	Obveznosti , vključene za odtujitev			
II.	<b>Kratkoročne finančne obveznosti</b>	<b>897.742</b>	<b>886.796</b>	<b>101</b>
1.	Kratkoročne finančne obveznosti do bank	700.038	707.593	99
2.	Druge kratkoročne finančne obveznosti	197.704	179.203	110
III.	<b>Kratkoročne poslovne obveznosti</b>	<b>6.615.153</b>	<b>6.186.636</b>	<b>107</b>
1.	Kratkoročne poslovne obveznosti do dobaviteljev	4.892.267	4.969.930	98
2.	Krat. poslovne obveznosti na podlagi predujmov	781.390	473.933	165
3.	Druge kratkoročne poslovne obveznosti	941.496	742.773	127
D.	<b>KRATKOROČNE PČR</b>	<b>5.628</b>	<b>5.615</b>	<b>100</b>
	<b>SKUPAJ OBVEZNOSTI DO VIROV SREDSTV</b>	<b>15.155.840</b>	<b>15.610.692</b>	<b>97</b>
	Izvenbilančne obveznosti	4.155.845	4.605.729	90

**KONSOLIDIRAN IZKAZ POSLOVNEGA IZIDA IN VSEOBSEGAJOČEGA DONOSA  
SKUPINE INLES PO MSRP**

**IZKAZ POSLOVNEGA IZIDA 1.1.2017 do 31.12.2017**

Vsebina		LETO 2017	delež v prih.	LETO 2016	delež v prih.	indeks 17 na 16
<b>1.</b>	<b>Čisti prihodki od prodaje</b>	<b>22.358.683</b>	<b>100,0</b>	<b>21.084.298</b>	<b>100,0</b>	<b>106,0</b>
a)	Na domačem trgu	4.142.127	18,5	3.506.453	16,6	118,1
b)	Na tujem trgu	18.216.556	81,5	17.577.845	83,4	103,6
<b>2.</b>	<b>Sprememba vrednosti zalog</b>	<b>155.185</b>	<b>0,7</b>	<b>105.744</b>	<b>0,5</b>	<b>146,8</b>
<b>3.</b>	<b>Drugi prihodki</b>	<b>916.818</b>	<b>4,1</b>	<b>963.081</b>	<b>4,6</b>	<b>95,2</b>
<b>5.</b>	<b>Stroški blaga, materiala in storitev</b>	<b>15.295.876</b>	<b>68,4</b>	<b>13.900.715</b>	<b>65,9</b>	<b>110,0</b>
a)	Stroški blaga in materiala	12.574.499	56,2	11.620.461	55,1	108,2
b)	Stroški storitev	2.721.377	12,2	2.280.254	10,8	119,3
<b>6.</b>	<b>Stroški dela</b>	<b>7.432.788</b>	<b>33,2</b>	<b>7.233.782</b>	<b>34,3</b>	<b>102,8</b>
a)	Stroški plač	5.620.963	25,1	5.527.594	26,2	101,7
b)	Stroški socialnih zavarovanj	918.364	4,1	898.751	4,3	102,2
c)	Drugi stroški dela	893.461	4,0	807.437	3,8	110,7
<b>7.</b>	<b>Odpisi vrednosti</b>	<b>872.334</b>	<b>3,9</b>	<b>764.826</b>	<b>3,6</b>	<b>114,1</b>
a)	Amortizacija	662.015	3,0	719.855	3,4	92,0
b)	Prevednotovalni poslovni odhodki	210.319	0,9	44.971	0,2	467,7
<b>8.</b>	<b>Drugi poslovni odhodki</b>	<b>88.509</b>	<b>0,4</b>	<b>69.560</b>	<b>0,3</b>	<b>127,2</b>
<b>9.</b>	<b>Finančni prihodki</b>	<b>75.646</b>	<b>0,3</b>	<b>81.201</b>	<b>0,4</b>	<b>93,2</b>
a)	Finančnimi prihodki iz naložb	6.339	0,0	6.390	0,0	99,2
b)	Finančni prihodki iz danih posojil		0,0		0,0	
c)	Finančni prihodki iz poslovnih terjatev	69.307	0,3	74.811	0,4	92,6
<b>10.</b>	<b>Finančni odhodki</b>	<b>166.651</b>	<b>0,7</b>	<b>215.906</b>	<b>1,0</b>	<b>77,2</b>
a)	Finančni odhodki iz oslabitev in odpisov naložb	0	0,0	0	0,0	
b)	Finančni odhodki iz posojil, prejetih od bank	67.540	0,3	98.504	0,5	68,6
c)	Finančni odhodki iz drugih finančnih obveznost	7.528	0,0	41.647	0,2	18,1
d)	Finančni odhodki iz poslovnih obveznosti	91.583	0,4	75.755	0,4	120,9
<b>12.</b>	<b>Davek od dobička</b>	<b>0</b>	<b>0,0</b>	<b>1.398</b>	<b>0,0</b>	
<b>13.</b>	<b>Odloženi davki</b>	<b>-1.390</b>	<b>0,0</b>	<b>-26.605</b>	<b>-0,1</b>	
<b>14.</b>	<b>ČISTI POSLOVNI IZID OBRAČ. OBDOBJA</b>	<b>-348.436</b>	<b>-1,6</b>	<b>74.742</b>	<b>0,4</b>	

**VSEOBSEGAJOČI DONOS 1.1.2017 do 31.12.2017**

Vsebina		LETO 2017	delež v prih.	LETO 2016	delež v prih.	indeks 17 na 16
<b>1.</b>	<b>Čisti poslovni izid obračunskega obdobja</b>	<b>-348.436</b>	<b>-1,6</b>	<b>74.742</b>	<b>0,4</b>	
<b>2.</b>	<b>Ostali vseobsegajoči donos obrač.obdobja</b>	<b>-30.535</b>	<b>-0,1</b>	<b>1.346</b>	<b>0,0</b>	
a)	Prevred. dolgoroč. finančnih naložb	14.569	0,1	-767	0,0	
b)	Prevred. rezervacij za aktuar. raz. za odprav.	-46.776	-0,2	1.273	0,0	
c)	Odloženi davki	-1.672	0,0	-840	0,0	
<b>3.</b>	<b>CELOTNI VSEOB. DONOS OBRAČ.OBDOBJA</b>	<b>-378.971</b>	<b>-1,7</b>	<b>76.088</b>	<b>0,4</b>	



(V EUR)	Osnovni kapital	Kapitalske rezerve	Zakonske rezerve	Rezerve za lastne delnice	Lastne delnice in las.deleži	Statutarne rezerve	Druge rezerve iz dobička	Rezerve po poštenu vrednosti	Prenesena čista izguba pos. leta	Čisti dobiček pos. leta	Čista izguba pos. leta	skupaj kapital
<b>A1. Stanje 31.12.2015</b>	5.945.669	516.412	594.567	257.939	-257.939	27.582	801.037	-64.905	-2.966.693	30.263	0	4.883.932
Preračuni za nazaj												
<b>A2. Stanje 1.1.2016</b>	5.945.669	516.412	594.567	257.939	-257.939	27.582	801.037	-64.905	-2.966.693	30.263	0	4.883.932
<b>B1. Spremembe lastniškega kapitala</b>												
<b>B2. Celotni vseobsegajoči donos poročevalskega obdobja</b>												
Vnos čistega poslovnega izida								-428		74.742		74.742
Sprem. zneska prevred. dolg.fin.naložb								1.774	-5.599			-428
Sprem. rezervacij po poš.vred.												-3.825
<b>B3. Sprememba v kapitalu</b>												
Razporeditev čistega dobička kot sestavin kapitala							20.302		30.263	-50.565		0
Poravnava izgube kot odbitne sestavine kapitala												0
<b>C. Stanje 31.12.2016</b>	5.945.669	516.412	594.567	257.939	-257.939	27.582	821.339	-63.559	-2.942.029	54.440	0	4.954.421
<b>BILANČNA IZGUBA</b>									-2.942.029	54.440	0	-2.887.589
(V EUR)	Osnovni kapital	Kapitalske rezerve	Zakonske rezerve	Rezerve za lastne delnice	Lastne delnice in las.deleži	Statutarne rezerve	Druge rezerve iz dobička	Rezerve po poštenu vrednosti	Prenesena čista izguba pos. leta	Čisti dobiček pos. leta	Čista izguba pos. leta	skupaj kapital
<b>A1. Stanje 31.12.2016</b>	5.945.669	516.412	594.567	257.939	-257.939	27.582	821.339	-63.559	-2.942.029	54.440	0	4.954.421
Preračuni za nazaj												
<b>A2. Stanje 1.1.2017</b>	5.945.669	516.412	594.567	257.939	-257.939	27.582	821.339	-63.559	-2.942.029	54.440	0	4.954.421
<b>B1. Spremembe lastniškega kapitala</b>												
<b>B2. Celotni vseobsegajoči donos poročevalskega obdobja</b>												
Vnos čistega poslovnega izida								11.800			-348.436	-348.436
Sprem. zneska prevred. dolg.fin.naložb								-42.335	-3.314			11.800
Sprem. rezervacij po poš.vred.												-45.649
<b>B3. Sprememba v kapitalu</b>												
Razporeditev čistega dobička kot sestavin kapitala							60.649		54.440	-54.440	-60.649	0
Poravnava izgube kot odbitne sestavine kapitala												0
<b>C. Stanje 31.12.2017</b>	5.945.669	516.412	594.567	257.939	-257.939	27.582	881.988	-94.094	-2.890.903		-409.085	4.572.136
<b>BILANČNA IZGUBA</b>									-2.890.903		-409.085	-3.299.988

## Izkaz denarnih tokov skupine Inles

v EUR	2017	2016
<b>A. DENARNI TOKOVI PRI POSLOVANJU</b>		
<b>a) PREJEMKI PRI POSLOVANJU</b>	<b>26.870.008</b>	<b>25.986.114</b>
- Prejemki od prodaje proizvodov in storitev	25.843.619	24.994.939
- Drugi prejemki pri poslovanju	1.026.389	991.175
<b>b) IZDATKI PRI POSLOVANJU</b>	<b>-25.866.037</b>	<b>-24.819.823</b>
- Izdatki za nakupe materiala in storitev	-17.970.499	-17.093.355
- Izdatki za plače in deleže zaposlencev v dobičku	-4.615.443	-4.533.631
- Izdatki za dajatve vseh vrst	-3.253.267	-3.175.644
- Drugi izdatki pri poslovanju	-26.828	-17.193
<b>c) POZITIVNI ALI NEGATIVNI DENARNI IZID PRI POSLOVANJU</b>	<b>1.003.971</b>	<b>1.166.291</b>
<b>B. DENARNI TOKOVI PRI INVESTIRANJU</b>		
<b>a) PREJEMKI PRI INVESTIRANJU</b>	<b>73.121</b>	<b>70.710</b>
- Prejemek od obresti in deležev iz dobička drugih	64.231	69.629
- Prejemek od odtujitve neopredmetenih dog. sredstev		
- Prejemek od odtujitve opredmetenih osnovnih sredstev	8.890	1.081
- Prejemek od odtujitve naložbenih nepremičnin		
- Prejemek od odtujitve dolgoročnih finančnih naložb		
- Prejemek od odtujitve kratkoročnih fin. naložb		
<b>b) IZDATKI PRI INVESTIRANJU</b>	<b>-198.642</b>	<b>-303.808</b>
- Izdatek za pridobitev neopredmet. dolgoročnih sredstev	-31.045	-19.524
- Izdatek za pridobitev opredmetenih osnovnih sredstev	-167.597	-284.284
- Izdatek za pridobitev naložbenih nepremičnin		
- Izdatek za pridobitev dolgoročnih finančnih naložb		
- Izdatek za pridobitev kratkoročnih finančnih naložb		
<b>c) POZITIVNI ALI NEGATIVNI DENARNI IZID PRI INVESTIRANJU</b>	<b>-125.521</b>	<b>-233.098</b>
<b>C) DENARNI TOKOKOVI PRI FINANCIRANJU</b>		
<b>a) PREJEMKI PRI FINANCIRANJU</b>	<b>345.835</b>	<b>350.000</b>
- Prejemki od vplačanega kapitala		
- Prejemki od povečanja dolgoročnih finančnih obveznosti	160.000	250.000
- Prejemek od danih posojil in kreditov - dolg.		
- Prejemki od povečanja kratkoročnih finančnih obveznosti	185.835	100.000
- Prejemek od danih posojil in kreditov - krat.		
<b>b) IZDATKI PRI FINANCIRANJU</b>	<b>-1.157.018</b>	<b>-1.296.996</b>
- Izdatki za dane obresti ( eskont )	-147.813	-194.599
- Izdatki za vračila kapitala		
- Izdatki za nakup lastnih delnic		
- Izdatki za odplačila dolg. finančnih obveznosti	-869.205	-916.797
- Izdatki za dano kratkoročno posojilo in kredit		
- Izdatki za odplačila kratkoročnih finančnih obveznosti	-140.000	-185.600
- Izdatki za izplačila dividend in drugih deležev v dobičku		
<b>c) POZITIVNI ALI NEGATIVNI DENARNI IZID PRI FINANCIRANJU</b>	<b>-811.183</b>	<b>-946.996</b>
<b>Č) KONČNO STANJE DENARNIH SREDSTEV</b>	<b>201.204</b>	<b>133.937</b>
X) Denarni izid v obdobju	67.267	-13.803
y) Začetno stanje denarnih sredstev	133.937	147.740

Izkaz denarnega toka je sestavljen po neposredni metodi.



PRIKAZ IZLOČITEV V IZKAZU FINANČNEGA POLOŽAJA SKUPINE INLES NA DAN 31.12.17

EUR

Vsebina	ZBIRNA BS	IZLOČENA	PREMIKI	PRILAGODITVE
Dolgoročne premoženske pravice	1.363.346	1.114.562		
Zemljišča	1.480.946	171.732	55.140	
Zgradbe	3.829.807	465.862	275.018	
Proizvajalne naprave in stroji	2.451.993	217.060		
Druge naprave in oprema	236.488	11.007		
Naložbene nepremičnine	465.413		-330.158	
Dolgoročne finančne naložbe, razen posojil	339.683	214.188		
Dolgoročna posojila	1.880.932	1.880.932		
Dolgoročne poslovne terjatve do kupcev	1.704.807	789.575		
Odložene terjatve za davek ( iz razlik )	85.177	-328.492		
Zaloge	2.568.066	307.666		
Kratkoročna posojila	819.430	273.797		
Kratkoročne poslovne terjatve	4.286.366	1.539.017		
<b>SKUPAJ IZLOČITVE OZIROMA PRIPISI NA ZBIRN</b>	<b>21.812.746</b>	<b>6.656.906</b>	<b>0</b>	<b>0</b>

Izvenbilančna sredstva 4.989.178 833.333

Vpoklicani kapital	6.294.265	348.596		
Kapitalske rezerve	571.934	55.522		
Rezerve iz dobička	1.507.058	2.921		
Preneseni čisti poslovni izid (naložbe in vmesni dobički)	-1.287.131	1.603.772		
Preneseni čisti poslovni izid (naložba Inles)		614.317		
Preneseni čisti poslovni izid (popravek vrednosti Inles)		-614.317		
Čisti izid poslovnega leta	-246.311	162.774		
Dolgoročne finančne obveznosti	3.907.936	1.880.932		
Dolgoročne poslovne obveznosti	908.575	789.575		
Kratkoročne finančne obveznosti	1.171.539	273.797		
Kratkoročne poslovne obveznosti	8.154.170	1.539.017		
<b>SKUPAJ IZLOČITVE OZIROMA PRIPISI NA ZBIRN</b>	<b>21.812.746</b>	<b>6.656.906</b>	<b>0</b>	<b>0</b>

Izvenbilančne obveznosti 4.989.178 833.333



**PRIKAZ IZLOČITVE V IZKAZU POSLOVNEGA IZIDA 1.1.17 - 31.12.17**

EUR

Vsebina	ZBIRNI IPI	IZLOČITEV	PRILAGODITEV
Čisti prihodki od prodaje	25.955.257	3.596.574	
Sprememba vrednosti zalog in nedokonč. proiz.	298.895	143.710	
Drugi prihodki ( vmesni dobički , lastni )	1.035.780	118.962	-1.748
Stroški blaga in materiala	13.793.389	1.217.666	-1.224
Stroški storitev	5.093.038	2.371.661	
Stroški dela	7.440.559	7.247	-524
Amortizacija	757.996	95.981	
Finanačni prihodki	75.646	25.497	
Finančni odhodki	166.651	25.497	
Odloženi davki (ter.)	2.527	-3.917	
Odprava razlik			
<b>IZLOČITEV PRIHODKOV IN ODHODKOV TER VMESNIH DOBIČKOV, ODLOŽENI DAVEK</b>	<b>-185.662</b>	<b>162.774</b>	<b>0</b>

**PRIKAZ IZLOČITVE V VSEOBSEGAJOČEM DONOSU 1.1.17 - 31.12.17**

EUR

Vsebina	ZBIRNI VD	IZLOČITEV	PRILAGODITEV
Ostali vseobsegajoči donos	-30.535		

Zbirni pomeni seštevki vseh dogodkov po iskazih v okviru firm, ki sestavljajo skupino.

Znesek izločitve pomeni izločitev medsebojnega poslovanja.

Preglednica neopredmetenih osnovnih sredstev  
konsolidirana, skupina Inles

Nabavna vrednost	Neopr. sredstva	DAČR	Skupaj
Stanje 1.1.2017	515.115	5.000	520.115
Prenosi			0
Povečanja	23.383		23.383
Zmanjšanja	0		0
Tečajne razlike			
Stanje 31.12.2017	538.498	5.000	543.498
<b>Popravek vrednosti</b>			
Stanje 1.1.2017	263.868	529	264.397
Amotrizacija	29.984	334	30.318
Zmanjšanja	1		1
Tečajne razlike			
Stanje 31.12.2017	293.851	863	294.714
<b>Neodpisana vrednost</b>			
Stanje 1.1.2017	251.247	4.471	255.718
Stanje 31.12.2017	244.647	4.137	248.784

Preglednica naložbenih nepremičnin  
konsolidirana, skupina Inles

Nabavna vrednost	Zgradba
Stanje 1.1.2017	240.453
Prenosi	
Povečanja	
Zmanjšanja	
Tečajne razlike	
Stanje 31.12.2017	240.453
<b>Popravek vrednosti</b>	
Stanje 1.1.2016	99.186
Prenosi	
Amotrizacija	6.012
Zmanjšanja	
Tečajne razlike	
Stanje 31.12.2016	105.198
<b>Neodpisana vrednost</b>	
Stanje 1.1.2017	141.267
Stanje 31.12.2017	135.255



Preglednica opredmetenih osnovnih sredstev  
konsolidirana, skupina Inles

<b>Nabavna vrednost</b>	Zemljišča	Zgradbe	Stroji in oprema	Oprema v fin.najemu	Investicije v teku	Predujmi za OSS	Skupaj
Stanje 1.1.2017	1.378.801	15.345.833	18.314.918	92.278	0	0	35.131.830
Povečanja			133.707	34.102	167.810	11.539	347.158
Prenosi							0
Zmanjšanja uskl.							0
Zmanjšanja	14.447		472.169		167.810	0	654.426
Tečajne razlike							0
Stanje 31.12.2017	1.364.354	15.345.833	17.976.456	126.380	0	11.539	34.824.562
<b>Popravek vrednosti</b>							
Stanje 1.1.2017		11.517.333	15.630.844	45.452			27.193.629
Amotrizacija		189.539	419.566	16.580			625.685
Prenosi							0
Zmanjšanja		2	470.020				470.022
Povečanja							0
Stanje 31.12.2017	0	11.706.870	15.580.390	62.032	0	0	27.349.292
<b>Neodpisana vrednost</b>							
Stanje 1.1.2017	1.378.801	3.828.500	2.684.074	46.826	0	0	7.938.201
Stanje 31.12.2017	1.364.354	3.638.963	2.396.066	64.348	0	11.539	7.475.270

### Specifikacija dolgoročnih finančnih obveznosti ( kreditov ) 2017

INŠTITUCIJA OBVEZNOST	POGODBENI ZNESEK	OBRESTNA MERA	LETO ZAPADLOST	STANJE 31. 12. 17	ZAPADE V PL 2018	ZAVAROVANJE
BANKA 1	415.000 EUR	6ME-B+3,5-4,5	2018-2021	320.106	125.016	hipoteka, menice
BANKA 2	2.400.000 EUR	3M-6M + 3,14%	2018-2021	602.778	192.063	hipoteka, menice
BANKA 3	2.500.000 EUR	6M EURIB+ 2,3%	2020	833.333	312.500	hipoteka, menice
SKLAD	1.495.162 EUR	3M EUR+0,75%	2024	1.038.085	180.061	hipoteka, menice
FIRMA	FIN. LEASING	3M EUR+do3%	2018-2022	59.614	17.272	hipoteka, menice

	2.853.916	826.912
<b>skupaj dolgoročne finančne obveznosti</b>	<b>2.027.004</b>	

### Specifikacija kratkoročnih finančnih obveznosti, ki ni prikazana v zgornji tabeli

INŠTITUCIJA OBVEZNOST	POGODBENI ZNESEK	OBRESTNA MERA	LETO ZAPADLOST	STANJE 31. 12. 17	ZAPADE V PL 2018	ZAVAROVANJE
BANKA 1	150.000 EUR	3,85%	2018	30.000	30.000	menice
BANKA 2	100.000 EUR	3,50%	2018	35.835	35.835	hipoteka,menice
BANKA 3	100.000 EUR	6M evribor+4%	2018	0	0	hipoteka,menice
Obresti		mesečno	2018	4.995	4.995	

	70.830	70.830
<b>skupaj kratkoročne finančne obveznosti</b>		<b>897.742</b>

Skupina nima obveznosti z zapadlostjo nad 5 let.



## KAZALNIKI POSLOVANJA SKUPINE

	2017	2016
<b>TEMELJNI KAZALNIKI STANJA FINANCIRANJA (VLAGANJA)</b>		
Stopnja lastniškosti financiranja (kapital / obveznosti do virov sredstev)	0,30	0,32
Stopnja dolgoročnosti financiranja kapital in dolgoročni dolgovi + rezervacije+dpčr) / obveznosti do virov sredstev)	0,50	0,55
<b>TEMELJNI KAZALNIKI STANJA INVESTIRANJA (NALOŽBENJA)</b>		
Stopnja osnovnosti investiranja (osnovna sredstva (po neodpisani vrednosti)) / sredstva	0,51	0,52
Stopnja dolgoročnosti investiranja (vsota osnovnih sredstev ,dačr,nal.nepremičnin, dolg. finančnih naložb in dolgoročnih poslovnih terjatev / sredstva)	0,59	0,61
<b>TEMELJNI KAZALNIKI VODORAVNEGA FINANČNEGA USTROJA</b>		
Koeficient kapitalske pokritosti osnovnih sredstev (kapital / osnovna sredstva (po neodpisani vrednosti))	0,59	0,56
Koeficient neposredne pokritosti kratkoročnih obveznosti (hitri koeficient) (likvidna sredstva ( kratkoročne finančne naložbe+denarna sredstva )/ kratkoročne obveznosti )	0,10	0,12
Koeficient pospešene pokritosti kratkoročnih obveznosti (pospešeni koeficient) (vsota likvidnih sredstev in kratkoročnih terjatev / kratkoročne obveznosti)	0,47	0,52
Koeficient kratkoročne pokritosti kratkoročnih obveznosti (kratkoročni koeficient) (kratkoročna sredstva / kratkoročne obveznosti )	0,77	0,80
<b>TEMELJNI KAZALNIKI GOSPODARNOSTI</b>		
Koeficient gospodarnosti poslovanja (poslovni prihodki / poslovni odhodki)	0,99	1,01
<b>TEMELJNI KAZALNIKI DOBIČKONOSNOSTI</b>		
Koeficient čiste dobičkonosnosti kapitala (čisti dobiček v poslovnem letu / povprečni kapital (brez čistega poslovnega izida preučevanega leta )	0,00	0,02
Koeficient dividendnosti osnovnega kapitala (vsota dividend za poslovno leto / povprečni osnovni kapital	0,00	0,00

## 2.4 POJASNILA K RAČUNOVODSKIM IZKAZOM

V **konsolidiranem izkazu finančnega položaja** Skupine Inles, izdelani v skladu z MSRP, se je vrednost opredmetenih osnovnih sredstev zmanjšala, saj v letu 2017 ni bilo večjih investicij. Osnovna sredstva in naložbene nepremičnine so po svoji nabavni in odpisani vrednosti prikazana v tabelah na strani 24 in 25.

Dolgoročne finančne naložbe so v izkazu finančnega položaja izkazane v višini 125 tisoč EUR. Glavnino omenjenega zneska predstavljata dve naložbi: matična družba ima delnice Zavarovalnice Triglav v vrednosti 59 tisoč EUR, družba Lesco GmbH&Co.KG pa ima naložbo v višini 47 tisoč EUR.

Dolgoročne poslovne terjatve predstavljata blagovna kredita odobrena družbama F. Mack Korb in F. Mack Meiningen v višini 1.500 tisoč EUR. Kredita se plačujeta v skladu z anuitetnim planom, vrednost dolgoročne terjatve na dan 31.12.2017 znaša 915 tisoč EUR. Gre za konverzijo kratkoročnih terjatev iz poslovanja.

Odložene terjatve za davek v višini 414 tisoč EUR so sestavljene iz naslednjih postavk: 76 tisoč EUR za jubilejne nagrade in odpravnine, 10 tisoč EUR iz naslova rezervacij za dana jamstva, -1 tisoč EUR iz naslova razlike v tržni vrednosti naložb, 14 tisoč EUR odloženi davek za terjatve, 329 tisoč EUR pa predstavljajo odložene terjatve za davek iz razlik pri prodaji opredmetenih in neopredmetenih osnovnih sredstev v skupini.

Kratkoročne poslovne terjatve do kupcev na dan 31.12.2017 znašajo 2.451 tisoč EUR, od tega je zapadlih 1.229 tisoč EUR. Terjatve, ki so zapadle do 30 dni znašajo 339 tisoč EUR, zapadle od 31 - 90 dni znašajo 224 tisoč EUR in zapadle nad 90 znašajo 666 tisoč EUR.

Zaloge so v izkazu finančnega položaja izkazane v višini 2.260 tisoč EUR. Knjigovodska vrednost zalog ustreza iztržljivi vrednosti.

Kratkoročne finančne naložbe v višini 546 tisoč EUR v letu 2017 v celoti predstavljajo prejete menice, s katerimi družbe iz skupine Fenster Mack poravnava obveznosti iz naslova dobav stavbnega pohištva.

Aktivne časovne razmejitve v višini 87 tisoč EUR predstavlja DDV od prejetih predujmov, vnaprej plačani stroški ter kratkoročno odloženi stroški.

Vpoklicani kapital se v primerjavi s preteklim letom ni spremenil in znaša 5.946 tisoč EUR.

Lastniška struktura obvladujoče družbe je relativno razpršena, v delniško knjigo je bilo na dan 31.12.2017 vpisanih 470 delničarjev. Skupaj je izdanih 712.410 navadnih imenskih kosovnih delnic v nominalni vrednosti 8,3459 EUR. Tržna vrednost delnice je na zadnji dan trgovalnega leta znašala 3,80 EUR. Knjigovodska vrednost delnice je na dan 31.12.2017 znašala 8,346 EUR.

Čisti poslovni izid matične družbe v letu 2017 znaša 121 tisoč EUR, družba Lesco GmbH&Co.KG

je izkazala izgubo v znesku 343 tisoč EUR, dobiček IP Inles d.o.o. znaša 36 tisoč EUR. Lesco GmbH izkazuje poslovni izid 0 EUR.

Pregled sestavin kapitala je prikazan v konsolidiranem izkazu gibanja kapitala v tabeli na strani 20.

Rezervacije in dolgoročne PČR izkazane v višini 919 tisoč EUR so sestavljene iz naslednjih postavk, predvsem iz

1. rezervacije za odpravnine in jubilejne nagrade pri Inles d.d. v višini 529 tisoč EUR,
2. rezervacije za dana jamstva za prodane proizvode v višini 106 tisoč EUR
3. rezervacije za odpravnine in jubilejne nagrade pri IP Inles d.o.o. v višini 270 tisoč EUR.

Aktuarska izguba pri INLES d.d. znaša 11,1 tisoč EUR, IP Inles d.o.o pa 44 tisoč EUR.

Finančne obveznosti Skupine so se v primerjavi z letom 2016 zmanjšale, finančnim ustanovam je bilo vrnjenih 647 tisoč EUR.

Kreditne obveznosti Skupine Inles so prikazane v tabeli na strani št. 26.

Kratkoročne obveznosti do dobaviteljev znašajo 4.892 tisoč EUR, od tega je zapadlih 1.157 tisoč EUR. Zapadlih do 30 dni je 795 tisoč EUR, zapadlih od 31 – 90 dni je 236 tisoč EUR obveznosti, ter zapadlih nad 90 dni 127 tisoč EUR. V primerjavi s preteklim letom so nominalno nižje za 78 tisoč EUR, pomembno so se skrajšale tudi zamude pri plačilih.

Pasivne časovne razmejitve v višini 5,6 tisoč EUR sestavljajo obračunane obresti, nabavni odvisni stroški, DDV v danih predujmih in ostale kratkoročne PČR.

Čisti prihodki od prodaje so v **konsolidiranem izkazu poslovnega izida**, izdelanem v skladu z MSRP, izkazani v višini 22,4 mio EUR, so za 6% višji od realiziranih v letu 2016.

Drugi poslovni prihodki, izkazani v višini 917 tisoč EUR so se v primerjavi s preteklim letom znižali, glavnino v višini 704 tisoč EUR predstavljajo odstopljeni prispevki in subvencije plač invalidov.

Delež stroškov blaga in materiala se je v letu 2017 povečal, največ na račun povečanja stroškov storitev.

Stroški dela so v letu 2017, v primerjavi z letom 2016, nominalno višji za 199 tisoč EUR, njihov delež v kosmatem donosu se je nekoliko zmanjšal.

Finančne prihodke iz poslovnih terjatev (69 tisoč EUR) predstavljajo obresti od danih kreditov Fenster Mack Korb in Fenster Mack Meiningen.

Finančni odhodki se nižajo skladno z nižanjem zadolženosti in obrestnih mer, v primerjavi s preteklim letom so nižji za 13%

Kot že omenjeno je bilo poslovanje Skupine Inles v letu 2017 negativno. Čista izguba znaša 348.436 EUR. V letu 2016 Skupina izkazala dobiček v višini 74.742 EUR. Negativen je tudi celoten vseobsegajoči donos, ki je izkazan v znesku 378.971 EUR.



## **2.5 DOGODKI PO DATUMU IZKAZA FINANČNEGA POLOŽAJA**

V obdobju od zaključka poslovnega leta 2017 do izdelave konsolidiranih računovodskih izkazov, ni bilo pomembnih dogodkov, ki bi zahtevali popravke v konsolidiranih računovodskih izkazih.

## **2.6 DRUGA RAZKRITJA**

### **Podatki o posebnih skupinah zaposlenih**

Na dan 31.12.2017 je bilo v Skupini Inles 379 zaposlenih. Bruto plače članov upravnega odbora INLES d.d. znašajo 410.623,79 EUR, ostali prejemki (regres, prevoz, jubilejne nagrade, potni stroški) znašajo 8.497,59 EUR in bonitete 3.353,34 EUR (posamično so prejemki prikazani v letnem poročilu matične družbe).

Zaposleni z individualnimi pogodbami v INLES d.d. so v letu 2017 prejeli bruto plače v višini 197.285,07 EUR in ostale prejemke v višini 10.934,36 EUR.

V upravi in vodstvu hčerinskih družb sta dva zaposlena. Direktor družbe IP Inles d.o.o. je v letu 2017 prejel bruto plačo v višini 35.879,96 EUR, ostale prejemke v višini 2.904,48 EUR in bonitete v višini 215,64 EUR. Prejemki prokurista družbe Lesco GmbH&Co. KG znašajo 110.441,68 EUR (v znesek so zajeti tudi potni in materialni stroški, stroški leasinga in nekateri drugi stroški).

Zaposleni z individualnimi pogodbami v IP Inles d.o.o. so v letu 2017 prejeli bruto plače v višini 197.677,04 EUR in ostale prejemke v višini 9.779,31 EUR.

### **Stroški revizije**

Stroški revizije računovodskih izkazov Skupine Inles za leto 2017 znašajo 2.430,00 EUR. Izkaze revidira revizijska družba Resni d.o.o. iz Ljubljane.

## Izjava o odgovornosti posloводства

Uprava je odgovorna za pripravo skupinskih računovodskih izkazov, tako da ti predstavljajo resnično in pošteno sliko poslovanja ob koncu poslovnega leta in izkaz poslovnega izida skupine za to obdobje.

Uprava potrjuje, da so bile ustrezne računovodske politike dosledno uporabljene ter da so bile računovodske ocene izdelane smiselno in po načelu previdnosti. Uprava tudi potrjuje, da so skupinski računovodski izkazi sestavljeni v skladu z Mednarodnimi računovodskimi standardi. Skupinski računovodski izkazi so izdelani na osnovi predpostavke o nadaljnjem neomejenem poslovanju skupine podjetij.

Uprava je odgovorna za ustrezno vodeno računovodstvo, za sprejem ustreznih ukrepov za zavarovanje sredstev skupine podjetij ter za preprečevanje in odkrivanje prevar in drugih nepravilnosti.

Uprava izjavlja, da je po njihovem najboljšem vedenju:

- računovodsko poročilo skupine sestavljeno v skladu z ustreznim okvirom računovodskega poročanja ter da daje resničen in pošten prikaz sredstev in obveznosti, finančnega položaja in poslovnega izida skupine družb za leto 2017
- v poslovno poročilo je vključen pošten prikaz razvoja in izidov poslovanja skupine družb ter njenega finančnega položaja, vključno z opisom bistvenih vrst tveganja, ki jim je skupina družb izpostavljena
- letno poročilo skupine predstavlja resnično in pošteno sliko premoženjskega stanja skupine družb in izidov njihovega poslovanja za leto 2017 in je odobreno za objavo.

Ribnica, dne 25.4.2018


Predsednik Upravnega odbora mag. Andrej Mate




Izvršni direktor za tehnični sektor Tanja Andoljšek



Izvršni direktor za proizvodni sektor Miran Merhar



Izvršni direktor za kadrovsko pravni sektor Boštjan J. Thurnherr



## POROČILO NEODVISNEGA REVIZORJA

DELNIČARJEM DRUŽBE INLES Proizvodnja, trženje in inženiring d.d., Kolodvorska 22, Ribnica

### Mnenje

Revidirali smo konsolidirane računovodske izkaze INLES Proizvodnja, trženje in inženiring d.d., Kolodvorska 22, Ribnica in njenih odvisnih družb, ki vključujejo konsolidiran izkaz finančnega položaja na dan 31. decembra 2017 ter konsolidiran izkaz poslovnega izida in drugega vseobsegajočega donosa, konsolidiran izkaz gibanja kapitala in konsolidiran izkaz denarnih tokov za tedaj končano leto ter povzetek bistvenih računovodskih usmeritev in druge pojasnjevalne informacije. Pregledali smo tudi poslovno poročilo.

Po našem mnenju priloženi konsolidirani računovodski izkazi v vseh pomembnih pogledih pošteno predstavljajo finančni položaj skupine INLES Proizvodnja, trženje in inženiring d.d., Kolodvorska 22, Ribnica na dan 31. decembra 2017 ter njen poslovni izid in denarne tokove za tedaj končano leto v skladu z Mednarodnimi standardi računovodskega poročanja, kot jih je sprejela EU.

### Podlaga za mnenje

Revizijo smo opravili v skladu z Mednarodnimi standardi revidiranja (MSR). Naše odgovornosti na podlagi teh pravil so opisane v tem poročilu v odstavku *Revizorjeva odgovornost za revizijo računovodskih izkazov*. V skladu s Kodeksom etike za računovodske strokovnjake, ki ga je izdal Odbor za mednarodne standarde etike za računovodske strokovnjake (Kodeks IESBA) ter etičnimi zahtevami, ki se nanašajo na revizijo računovodskih izkazov v Sloveniji, potrjujemo svojo neodvisnost od družbe in da smo izpolnili vse druge etične zahteve v skladu s temi zahtevami in Kodeksom IESBA. Verjamemo, da so pridobljeni revizijski dokazi zadostni in ustrezni kot osnova za naše revizijsko mnenje.

### Ključne revizijske zadeve

Ključne revizijske zadeve so tiste, ki so po naši strokovni presoji najpomembnejše pri reviziji konsolidiranih računovodskih izkazov tekočega obdobja. Te zadeve smo upoštevali pri reviziji konsolidiranih računovodskih izkazov kot celote ter pri oblikovanju našega mnenja o teh konsolidiranih računovodskih izkazih in o teh zadevah ne izražamo ločenega mnenja.

### Poplačljiva vrednost terjatev do kupcev

Terjatve do kupcev so za skupino družb pomembne, saj njihova vrednost na dan 31. decembra 2017 predstavlja 16,17 % vseh sredstev. Skupina družb je zaradi delovanja na svetovnem trgu izpostavljena različnim tveganjem, predvsem poslovnemu in kreditnemu. Skupina družb redno izvaja proces izterjave terjatev. Zaradi tega ima vpeljane kontrolne postopke z vključeno oceno bonitete strank in redno spremljanje plačil dolžnikov. Poslovodstvo mora za oceno poplačljive vrednosti terjatev do kupcev sprejeti predpostavke in oceniti ustrezen popravek vrednosti terjatev. Poplačljiva vrednost terjatev do kupcev in ocena oblikovanega popravka vrednosti terjatev je zaradi pomembnosti zneska terjatev do kupcev opredeljena kot ključna revizijska zadeva.

Revizijski postopki v zvezi s ključno revizijsko zadevo:

- preveritev obstoja terjatev do kupcev,
- preverjanje odpremnih dokumentov,
- pridobitev in preveritev odprtih zneskov
- preveritev starostne strukture terjatev
- ocena in test predpostavk in ocen
- preveritev zavarovanja terjatev.

Ocenili smo ustreznost razkritij v letnem poročilu v zvezi s terjatvami do kupcev in s tem povezanimi tveganji in starostno strukturo terjatev.



## **Druge informacije**

Za druge informacije je odgovorno poslovodstvo. Druge informacije obsegajo poslovno poročilo, ki je sestavni del letnega poročila INLES Proizvodnja, trženje in inženiring d.d., Kolodvorska 22, Ribnica, vendar ne vključujejo računovodskih izkazov in našega revizorjevega poročila o njih.

Naše mnenje o konsolidiranih računovodskih izkazih se ne nanaša na druge informacije in o njih ne izražamo nobene oblike zagotovila ali sklepa.

Naša odgovornost v povezavi z opravljeno revizijo konsolidiranih računovodskih izkazov je druge informacije prebrati in pri tem presoditi, ali so pomembno neskladne z računovodskimi izkazi, zakonskimi zahtevami ali našim poznavanjem, pridobljenih pri revidiranju, oziroma ali se kako drugače kažejo kot pomembno napačne. Prav tako ocenimo, ali so drugi informacije v vseh pomembnih pogledih pripravljene v skladu z veljavno zakonodajo in predpisi, predvsem, ali so z njimi skladne z vidika uradnih zahtev in postopka za pripravo drugih informacij v kontekstu pomembnosti, torej ali lahko kakršnakoli neskladnost s temi zahtevami vpliva na presoje, ki temeljijo na drugih informacijah.

Na podlagi opravljenih postopkov in v obsegu, v katerem to lahko ocenimo, poročamo o naslednjem:

- druge informacije, ki opisujejo dejstva, ki so predstavljena tudi v konsolidiranih računovodskih izkazih, so v vseh pomembnih pogledih skladne z konsolidiranimi računovodskimi izkazi.
- druge informacije so pripravljene v skladu z veljavno zakonodajo oziroma predpisi.

Poleg tega smo dolžni na podlagi našega znanja in razumevanja skupine, ki smo ju pridobili med revizijo, poročati tudi o tem, ali druge informacije vsebujejo kakršne koli pomembno napačne navedbe dejstev. Na podlagi izvedenih postopkov v povezavi z drugimi informacijami, ki smo jih pridobili, pomembno napačnih navedb dejstev nismo zaznali.

## **Odgovornost poslovodstva in pristojnih za upravljanje za računovodske izkaze**

Poslovodstvo je odgovorno za pripravo in pošteno predstavitev teh konsolidiranih računovodskih izkazov v skladu z Mednarodnimi standardi računovodskega poročanja, kot jih je sprejela EU in za takšen notranjih nadzor, ki je po mnenju poslovodstva potreben za pripravo konsolidiranih računovodskih izkazov, ki ne vsebujejo pomembno napačne navedbe zaradi prevare ali napake.

Poslovodstvo je pri pripravi konsolidiranih računovodskih izkazov družbe odgovorno za oceno njene sposobnosti, da nadaljuje kot delujoče podjetje, za razkritje zadev, povezanih z delujočim podjetjem in uporabo predpostavke delujočega podjetja kot podlago za računovodenje, razen če namerava poslovodstvo skupino likvidirati ali zaustaviti poslovanje, ali če nima druge realne možnosti, kot da napravi eno ali drugo.

Revizijska komisija in upravni odbor sta odgovorna za nadzor nad procesom računovodskega poročanja v skupini.

## **Revizorjeva odgovornost za revizijo računovodskih izkazov**

Naši cilji so pridobiti sprejemljivo zagotovilo o tem, ali so konsolidirani računovodski izkazi kot celota brez pomembno napačne navedbe zaradi prevare ali napake, in izdati revizorjevo poročilo, ki vključuje naše mnenje. Sprejemljivo zagotovilo je visoka stopnja zagotovila, vendar ni jamstvo, da bo revizija, opravljena v skladu z MSR, vedno odkrila pomembno napačno navedbo, če ta obstaja. Napačne navedbe lahko izhajajo iz prevare ali napake, ter se smatrajo za pomembne, če je upravičeno pričakovati, da posamič ali skupaj vplivajo na gospodarske odločitve uporabnikov, sprejete na podlagi teh konsolidiranih računovodskih izkazov.

Med izvajanjem revidiranja v skladu s pravili revidiranja uporabljamo strokovno presojo in ohranjamo poklicno nezaupljivost. Prav tako:

- prepoznamo in ocenimo tveganja pomembno napačne navedbe v konsolidiranih računovodskih izkazih, bodisi zaradi napake ali prevare, oblikujemo in izvajamo revizijske postopke kot odzive na ocenjena tveganja ter pridobivamo zadostne in ustrezne revizijske dokaze, ki zagotavljajo podlago za naše mnenje. Tveganje, da ne bomo odkrili pomembno napačne navedbe, ki izvira iz prevare, je višje od tistega, povezanega z napako, saj prevara lahko vključuje skrivne dogovore, ponarejanje, namerno opustitev, napačno razlago ali izogibanje notranjim kontrolam;
- opravimo postopke preverjanja in razumevanja notranjih kontrol, pomembnih za revizijo z namenom oblikovanja revizijskih postopkov, ki so okoliščinam primerni, vendar ne z namenom izraziti mnenje o učinkovitosti notranjih kontrol skupine družb;
- presodimo ustreznost uporabljenih računovodskih usmeritev in sprejemljivost računovodskih ocen ter z njimi povezanih razkritij posloводства;
- na podlagi pridobljenih revizijskih dokazov o obstoju pomembne negotovosti glede dogodkov in okoliščin, ki zbujejo dvom v sposobnost organizacije, da nadaljuje kot delujoče podjetje, sprejmemo sklep o ustreznosti poslovodske uporabe predpostavke delujočega podjetja kot podlage računovodenja. Če sprejmemo sklep o obstoju pomembne negotovosti, smo dolžni v revizorjevem poročilu opozoriti na ustrezna razkritja v konsolidiranih računovodskih izkazih ali, če so taka razkritja neustrezna, prilagoditi mnenje. Revizorjevi sklepi temeljijo na revizijskih dokazih, pridobljenih do datuma izdaje revizorjevega poročila. Vendar kasnejši dogodki ali okoliščine lahko povzročijo prenehanje organizacije kot delujočega podjetja;
- ovrednotimo splošno predstavitev, strukturo, vsebino konsolidiranih računovodskih izkazov vključno z razkritji, in ali konsolidirani računovodski izkazi predstavljajo zadevne posle in dogodke na način, da je dosežena poštena predstavitev;
- pri reviziji skupine pridobimo zadostne in ustrezne revizijske dokaze v zvezi s finančnimi informacijami družb ali poslovnih dejavnosti v skupini, da izrazimo mnenje o konsolidiranih računovodskih izkazih. Odgovorni smo za ustrezno usmerjanje, nadzor in izvedbo revizije skupine. Obenem smo izključno mi sami odgovorni za naše revizijsko mnenje;
- revizijsko komisijo in upravni odbor med drugim obveščamo o načrtovanem obsegu in času revidiranja in pomembnih revizijskih ugotovitvah vključno s pomanjkljivostmi notranjih kontrol, ki smo jih zaznali med našo revizijo.

Nadzornemu svetu oziroma revizijski komisiji prav tako posredujemo izjavo o skladnosti z nezavezujočimi se etičnimi zahtevami glede neodvisnosti in jih obvestimo o vseh razmerjih in drugih zadevah, za katere bi lahko upravičeno pomislili, da lahko okrnijo našo neodvisnost, in, če je to primerno, o vseh varovalih, ki so s tem povezane.

Med zadevami, o katerih obveščamo nadzorni svet oziroma revizijsko komisijo, izberemo tiste, ki so z vidika revizije konsolidiranih računovodskih izkazov za tekoče obdobje najpomembnejše, torej predstavljajo ključne revizijske zadeve. Omenjene zadeve opišemo v revizorjevem poročilu, razen če zakonska ali regulatorna določila prepovedujejo javno razkrivanje takšnih zadev oz. če v primeru redkih izrednih okoliščin ugotovimo, da o takšni zadevi v našem poročilu ne bi smeli poročati, ker bi lahko neugodne posledice upravičeno pretehtale koristi takšnega razkritja, ki so v javnem interesu.

#### **Druge poročevalske obveznosti v skladu z Uredbo EU št. 537/2014 Evropskega parlamenta in Sveta**

V skladu s členom 10(2) Uredbe (EU) št. 537/2014 Evropskega parlamenta in Sveta v našem poročilu neodvisnega revizorja navajamo naslednje informacije, ki so zahtevane poleg zahtev mednarodnih standardov revidiranja:



#### Imenovanje revizorja in trajanje posla

Lastniki družbe so nas na skupščini delničarjev dne 27.6.2017 imenovali za zakonitega revizorja družbe za poslovno leto 2017. Celotno neprekinjeno obdobje v katerem smo bili imenovani za zakonitega revizorja družbe znaša dve leti, za zakonitega revizorja smo bili imenovani tudi za leto 2016.

#### Skladnost z dodatnim poročilom revizijski komisiji

Potrjujemo, da je naše revizijsko mnenje o računovodskih izkazih v tem poročilu skladno z dodatnim poročilom revizijski komisiji družbe, ki smo ga izdali isti dan kot revizijsko poročilo, v skladu s členom 11 Uredbe (EU) št. 537/2014 Evropskega parlamenta in Sveta.

#### Opravljanje nerevizzijskih storitev

Za revidirano družbo ali njene odvisne družbe nismo opravili nobenih prepovedanih nerevizzijskih storitev iz člena 5 (1) Uredbe (EU) št. 537/2014 Evropskega parlamenta in Sveta. Izjavljamo, da smo bili pri reviziji neodvisni.

Poleg obvezne revizije nismo za revidirano družbo ali njene odvisne družbe opravljali nobenih drugih storitev, ki ne bi bile razkrite v letnem poročilu.

RESNI d.o.o.

Parmova ulica 45, Ljubljana

V Ljubljani, 25.4.2018

Boštjan Šink

pooblaščen revizor

A handwritten signature in blue ink, appearing to be "Šink", written over a faint circular stamp.